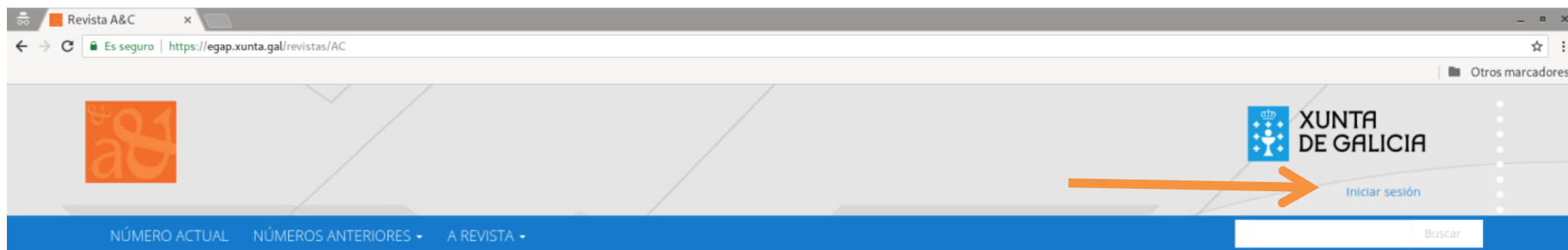


1.PASO: Acceder a la revista de Administración y Ciudadanía de la EGAP a través del enlace: <https://egap.xunta.gal/revistas/AC>



Revista A&C

ISSN 1887-0279

Administración & Ciudadanía nada en 2006 é unha revista semestral que publica traballos relacionados coas Administracións e as políticas públicas. A Revista A&C ten como obxectivo a difusión do coñecemento nas áreas das Ciencias sociais e xurídicas polo que se dirixe tanto ao personal das Administracións públicas e personal docente e investigador como a profesionais do sector privado que desenvolvan as súas actividades nestes eidos. Ao adoptar unha estratexia interdisciplinaria, Administración & Ciudadanía contribúe a reflexión e debate sobre todo tipo de problemas políticos, sociais e económicos tanto dende unha perspectiva teórica como práctica. O portal dixital A&C publícase en galego, español e inglés, se ben os traballos presentados poden estar escritos en galego, castelán, inglés, alemán, francés, portugués e italiano.

A&C aparece catalogada e indexada en Latindex, RESH, ULRICH'S, ISOC-CSIC, CIRC, DICE, REBIUN, MIAR 2019 Live y DIALNET.

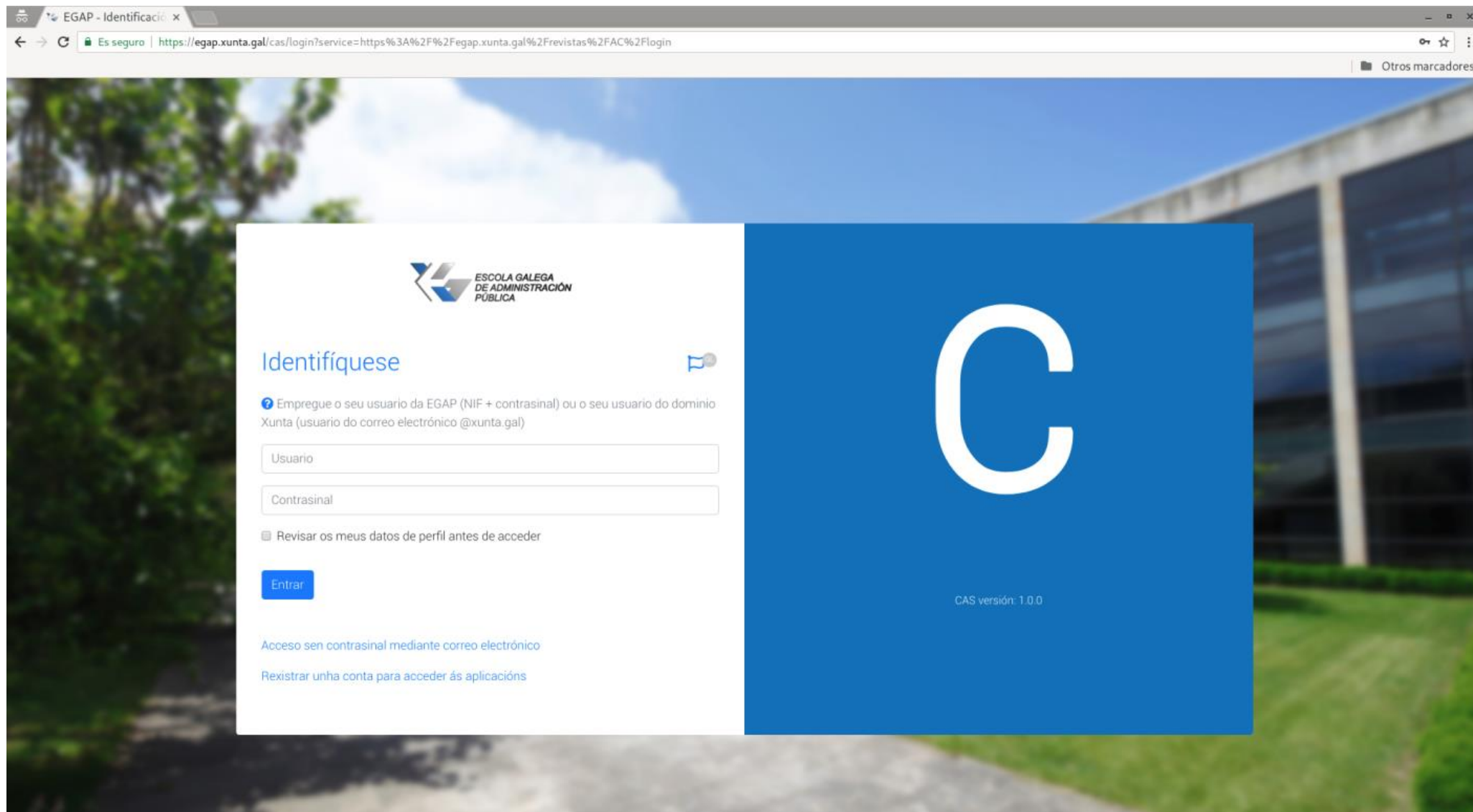
IDIOMA	English Español Galego
INFORMACIÓN	Para lectoras/es Para autoras/es Para bibliotecarias/os



Servizo prestado pola Escola Galega de Administración Pública (EGAP)
Vicepresidencia e consellería de Presidencia, Administracións Públicas e Xustiza




2. PASO: Pulsar en “Iniciar sesión” y registrarse. Una vez dentro de la Revista debemos identificarnos —en el caso de que ya tengamos usuario— o Registrar una nueva cuenta de usuario —si no la tenemos—.



EGAP - Identificación

Es seguro | <https://egap.xunta.gal/cas/login?service=https%3A%2F%2Fegap.xunta.gal%2Fvistas%2FAC%2Flogin>

Otros marcadores

 ESCOLA GALEGA DE ADMINISTRACIÓN PÚBLICA

Identifíquese

Empregue o seu usuario da EGAP (NIF + contrasinal) ou o seu usuario do dominio Xunta (usuario do correo electrónico @xunta.gal)

Usuario

Contrasinal

Revisar os meus datos de perfil antes de acceder

[Entrar](#)

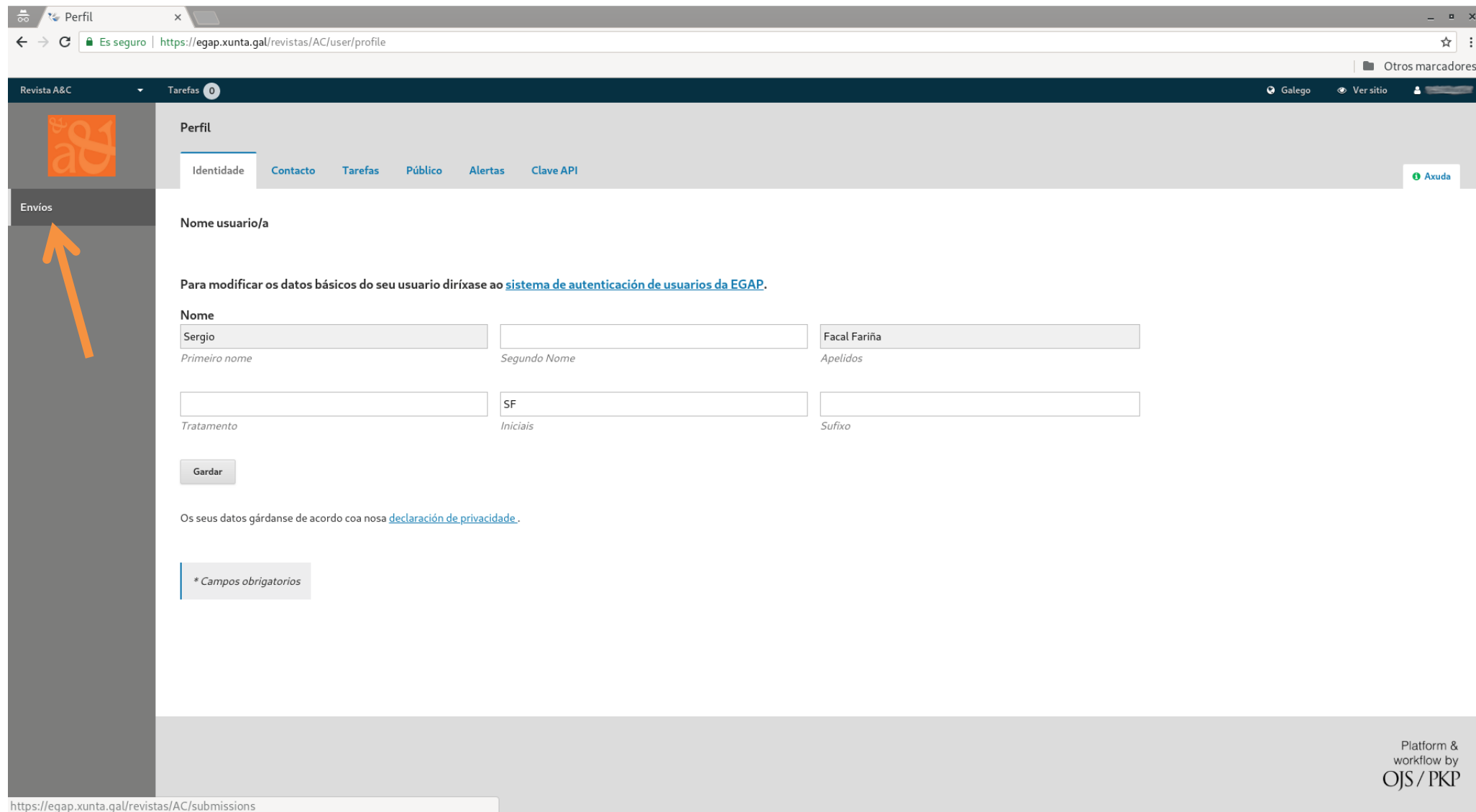
[Acceso sen contrasinal mediante correo electrónico](#)

[Rexistrar unha conta para acceder ás aplicacións](#)

CAS versión: 1.0.0

3. PASO: Cubrir datos personales y subir archivo. Cuando ya estemos identificados, nos aparecerá la siguiente pantalla, debemos de completar los datos personales que solicitan —incluido el ORCID, si se dispone de él—.

Para realizar el envío de un trabajo, debemos pulsar en el margen izquierdo de la pantalla —debajo del icono naranja de la revista A&C— que pone “Envío”



Perfil

Revista A&C Tareas 0

Galego Ver sitio

Otros marcadores

Axuda

Envíos

Perfil

Identidade Contacto Tareas Público Alertas Clave API

Nome usuario/a

Para modificar os datos básicos do seu usuario diríxase ao [sistema de autenticación de usuarios da EGAP](#).

Nome

Sergio Facal Fariña

Primeiro nome Segundo Nome Apellidos

SF

Tratamento Iniciais Sufixo

Gardar

Os seus datos gárdanse de acordo coa nosa [declaración de privacidad](#).

* Campos obrigatorios

Platform & workflow by OJS / PKP

https://egap.xunta.gal/revistas/AC/submissions

4. PASO: Subir un nuevo archivo, si fuese necesario. Al pulsar en el botón de envío, pasamos a la pantalla de abajo. Para realizar un nuevo envío, pulsamos en el botón “Nuevo envío”.

Envíos

Revista A&C Tareas 0 Galego Ver sitio Axuda

Envíos

Envíos

A miña cola Arquivos

As miñas asignacións

Buscar

Novo Envío

0 envíos

Platform & workflow by OJS / PKP

5. PASO: Completar y finalizar el proceso de envío. A partir de aquí tenemos que completar la información de las cinco pestañas siguientes para enviar correctamente el trabajo.

Enviar un Artículo

1. Comezo 2. Subir envío 3. Introducir os metadatos 4. Confirmación 5. Seguintes pasos

Idioma
Galego

Os envíos en varios idiomas son aceptados. Escolla o idioma principal da presentación desde a parte superior anterior. *

Sección *

Seleccione unha sección apropiada para o envío. *

Requisitos do envío
Debe ler e recoñecer que completou os requisitos a continuación antes de continuar.

- O autor coñece e acepta o contido do regulamento pola que se rexe a revista e o seu código ético e de boas prácticas.
- A petición non foi publicada previamente, nin se presentou a outra revista (ou se proporcionou unha explicación en Comentarios ao editor).
- O ficheiro enviado está en formato OpenOffice, Microsoft Word, RTF, ou WordPerfect.
- Engadíronse direccións web para as referencias onde foi posible.
- O texto ten interlineado simple; o tamaño de fonte é 12 puntos; úsase cursiva no canto de subliñado (exceptuando as direccións URL); e todas as ilustracións, figuras e táboas están dentro do texto no sitio que lles corresponde e non ao final do todo.
- O texto cumpre cos requisitos bibliográficos e de estilo indicados nas [Normas para autoras/es](#), que se poden atopar en Acerca da revista.

Comentarios para o Editor

Powered by TinyMCE

Si, acepto que os meus datos sexan recollidos e almacenados dacordo coa [Declaración de privacidad](#).